

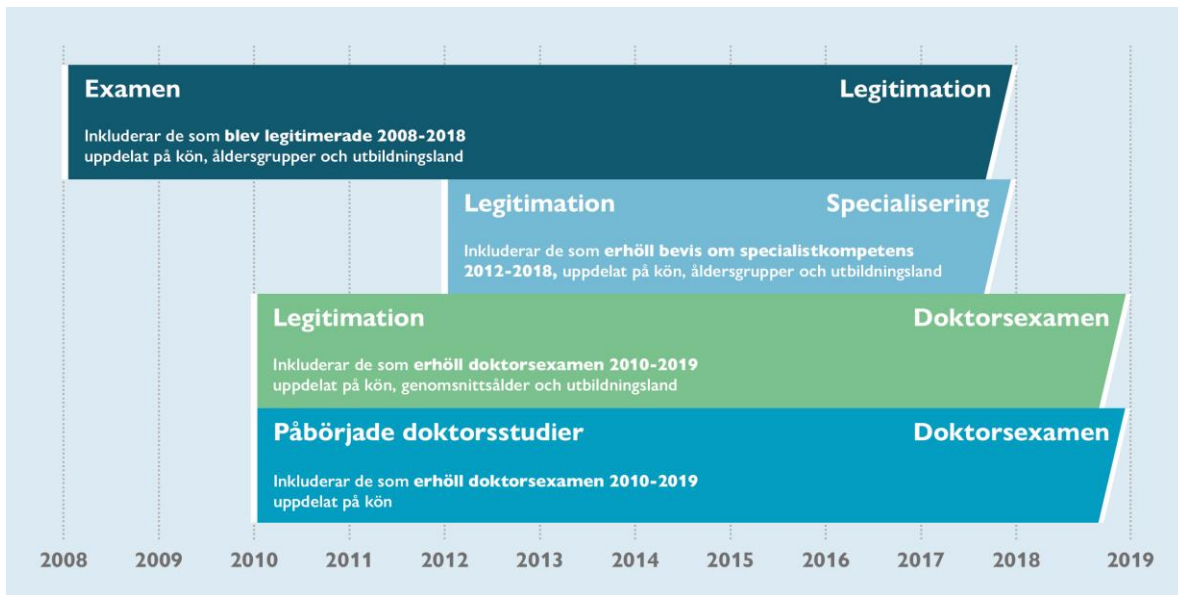
Från student till specialistläkare

Statistikbaserade flödesbeskrivningar för
yrkesgruppen läkare



Nationella
vårdkompetensrådet

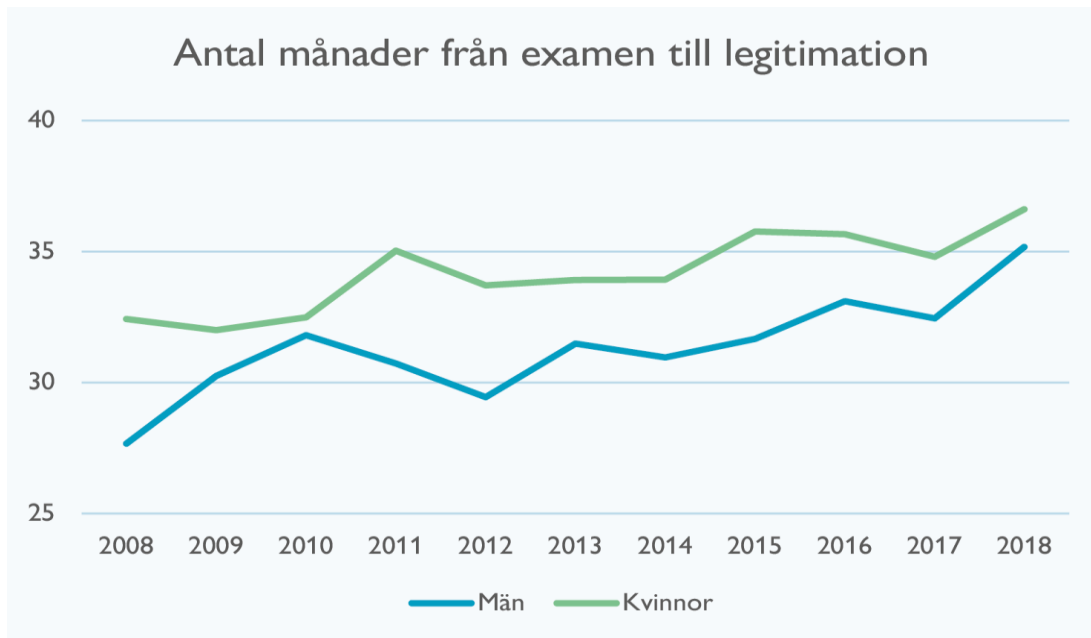
Läkarflöde- redovisat efter kön, ålder, utbildningsland



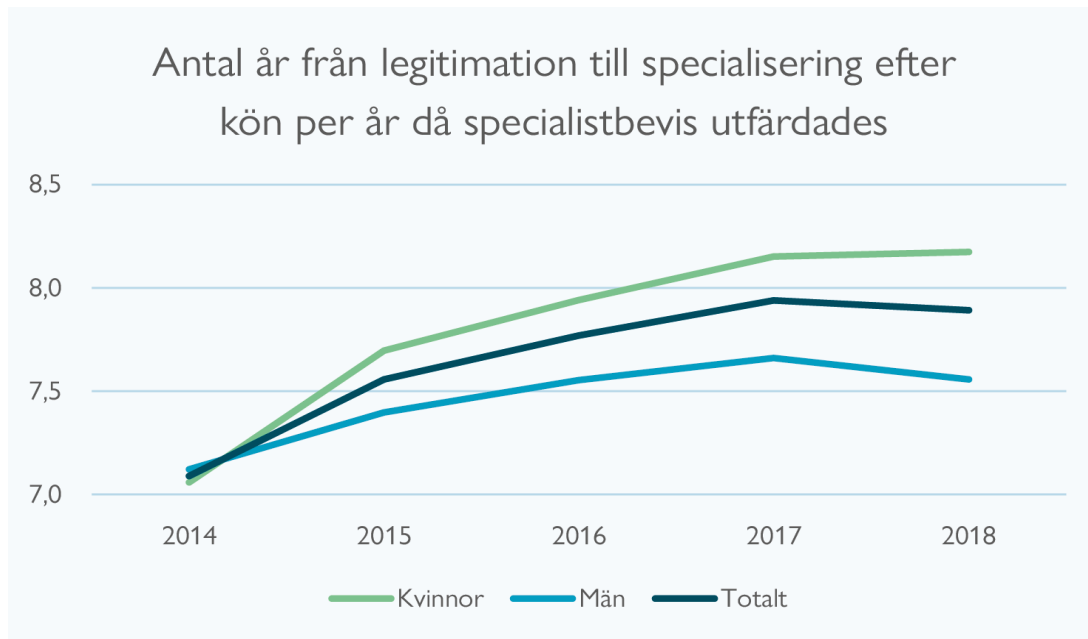
Sammanfattande resultat

- **Examen → legitimation ökat med 5,5 månader (från 30,5 till 36,0).**
- **Andelen ej legitimerade efter examen + 3 år ökat till 34%**
- **Legitimation → specialistbevis ökat till 8,2 år för kvinnor och 7,6 år för män**
- **Legitimation → doktorsexamen: 1 års skillnad mellan könen**

Tid från examen till legitimation



Tid från legitimation till specialisering



Tid från legitimation till doktorsexamen (PhD)

| Doktors- examen, år | Kvinnor | Män | Totalt |
|------------------------|-------------|-------------|-------------|
| 2010 | 13,0 | 11,5 | 12,2 |
| 2011 | 12,4 | 11,2 | 11,8 |
| 2012 | 12,4 | 11,1 | 11,8 |
| 2013 | 13,0 | 12,7 | 12,8 |
| 2014 | 12,4 | 11,7 | 12,0 |
| 2015 | 11,6 | 10,8 | 11,2 |
| 2016 | 12,3 | 11,6 | 11,9 |
| 2017 | 12,7 | 11,8 | 12,3 |
| 2018 | 13,2 | 11,6 | 12,5 |
| 2019 | 12,6 | 11,4 | 12,0 |
| Totalt | 12,6 | 11,6 | 12,1 |



Tack!

- För frågor om statistikflödet kontakta cajsa.krabbe@socialstyrelsen.se



Nationella
vårdkompetensrådet